



Επισκόπηση συναλλαγών, 2^ο τρίμηνο 2020

Εκδόσεις χρέους:

Κατά το υπό αναφορά τρίμηνο και συγκεκριμένα στις 16 Απριλίου του 2020 η Κυπριακή Δημοκρατία εξέδωσε δύο νέα ευρωπαϊκά ομόλογα 7-ετούς και 30-ετούς διάρκειας, συνολικού ύψους €1,75 δις.. Τα δυο ομόλογα έφεραν ονομαστικό επιτόκιο 1,5% και 2,25% με απόδοση 1,56% και 2,34% αντίστοιχα.

Ο βραχυπρόθεσμος δανεισμός συνεχίστηκε καθ' όλη την διάρκεια του υπό αναφορά τριμήνου φθάνοντας τα €1,455 εκ. Οι δημοπρασίες Γραμματιών ανήλθαν στα €205 εκ.. Η μέση σταθμική απόδοση των δημοπρασιών για τον μήνα Ιούνιο αυξήθηκε στο 0,14% σε σύγκριση με την αντίστοιχη δημοπρασία του Μαρτίου η οποία ανήλθε στο 0,08%. Ο δείκτης κάλυψης της δημοπρασίας Ιουνίου μειώθηκε στο 0,9 σε σύγκριση με την αντίστοιχη δημοπρασία του Μαρτίου ο οποίος ήταν 1,0. Επιπρόσθετα, στις 15 Απριλίου 2020 πραγματοποιήθηκε έκδοση Γραμματιών του Δημοσίου διάρκειας 52 εβδομάδων, με ιδιωτική τοποθέτηση, ύψους €1,25 δις..

Οι εκδόσεις σειρών του 6-ετούς ομολόγου για φυσικά πρόσωπα κατά την διάρκεια του τριμήνου ανήλθαν στα €6 εκ. Επίσης εκταμιεύθηκαν δάνεια από την Τράπεζα Αναπτύξεως της Συμβουλίου της Ευρώπης συνολικού ύψους €16 εκ.

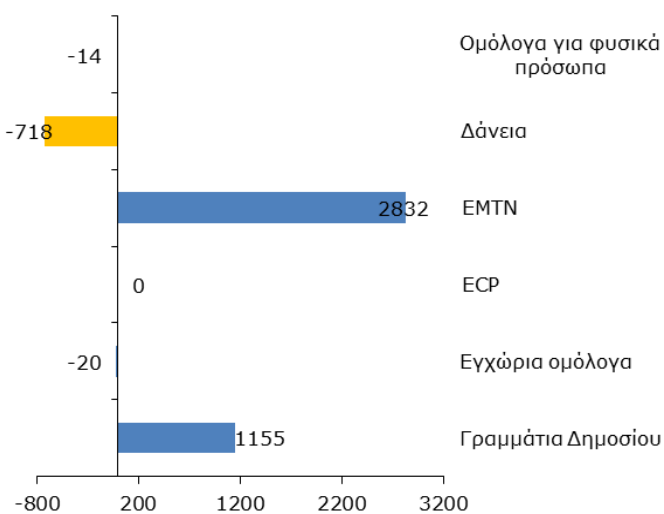
Αποπληρωμές χρέους:

Οι κύριες λήξεις του δεύτερου τριμήνου αφορούσαν βραχυπρόθεσμο χρέους και συγκεκριμένα Γραμμάτια Δημοσίου ύψους €261 εκ.. Αποπληρώθηκαν επίσης δάνεια συνολικού ύψους €20 εκ. Τον Μάιο του 2020 έληξε ευρωομόλογο ύψους €4 εκ. Οι αποπληρωμές ομολόγων για φυσικά πρόσωπα ανήλθαν στα €22 εκ.

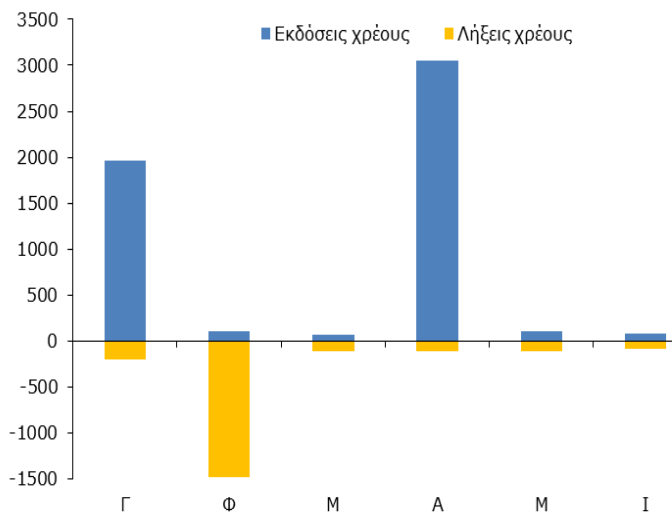
Σημαντική Σημείωση: Ένεκα της συνεχιζόμενης πανδημίας του Covid-19, οι διακυμάνσεις στο υπό αναφορά διάγραμμα των αποδόσεων στην δευτερογενή αγορά συνεχίστηκαν και κατά το υπό αναφορά τρίμηνο, εντούτοις μετά τις αποφάσεις οικονομικής πολιτικής σε ευρωπαϊκό επίπεδο και την ενίσχυση του προγράμματος ποσοτικής χαλάρωσης, ακολούθησαν πτωτική πορεία.

Μεταβολή χρέους Ιανουάριος – Ιούνιος 2020

Κατά χρηματοδοτικό εργαλείο, € εκ.

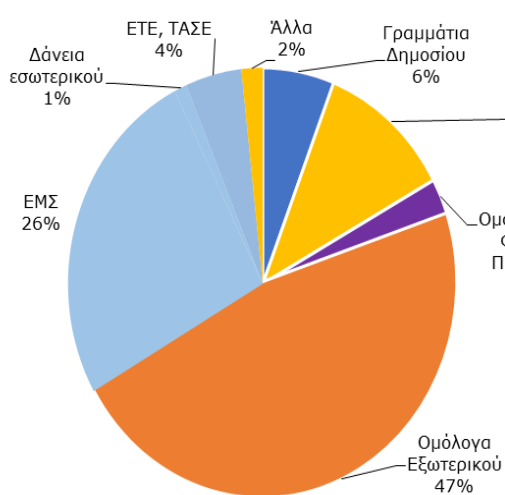


Μηνιαία συνεισφορά, € εκ.

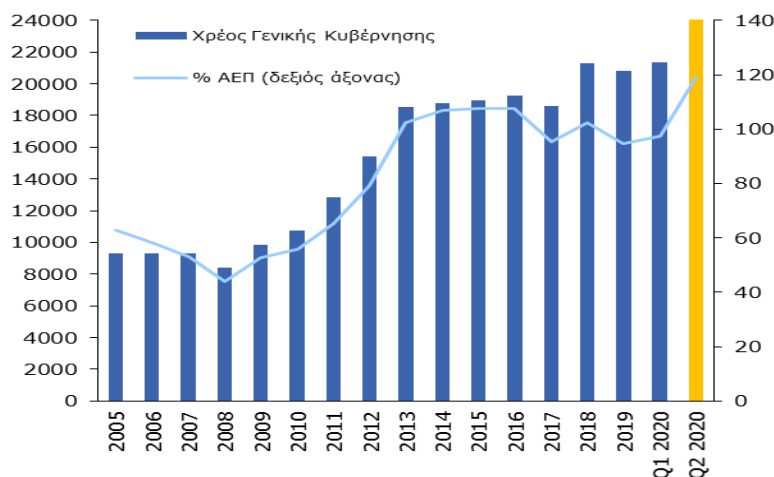


Ύψος και διάρθρωση χρέους

Κατά χρηματοδοτικό εργαλείο, Ιούνιος 2020



Εξέλιξη δημόσιου χρέους, € εκ.



Δομή χρέους

	30-06-20 € 24.201 εκ.	31-03-20 € 21.295 εκ.	31-12-19 € 20.756 εκ.
Χρέος Κεντρικής Κυβέρνησης ¹			
Χρέος εσωτερικού	22%	19%	20%
Χρέος εξωτερικού	78%	81%	80%
Βραχυπρόθεσμης διάρκειας ²	6%	1%	1%
Μεσομακροπρόθεσμης διάρκειας	94%	99%	99%
Κυβερνητικοί τίτλοι	67%	63%	59%
Δάνεια	33%	37%	41%
Σταθερού επιτοκίου	71%	68%	61%
Κυμαινόμενου επιτοκίου ³	29%	32%	39%
Σε εγχώριο νόμισμα	100%	100%	97%
Σε ξένα νομίσματα	0%	0%	3%

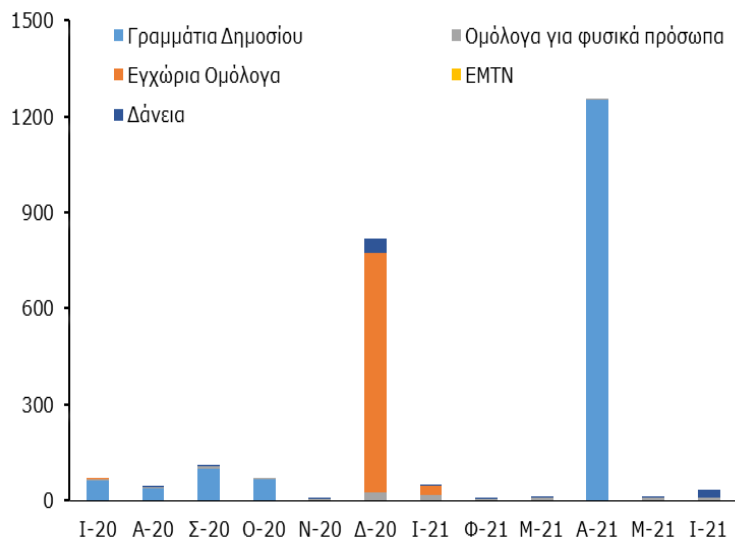
1. Προκαταρκτικά στοιχεία. Δεν περιλαμβάνονται ενδοκυβερνητικές υποχρεώσεις της κεντρικής κυβέρνησης, το χρέος ημικρατικών οργανισμών που συγκαταλέγονται στην κεντρική κυβέρνηση και το ποσό της ονομαστικής αξίας των κερμάτων που βρίσκονται στην κυκλοφορία.

2. Αρχική διάρκεια έκδοσης.

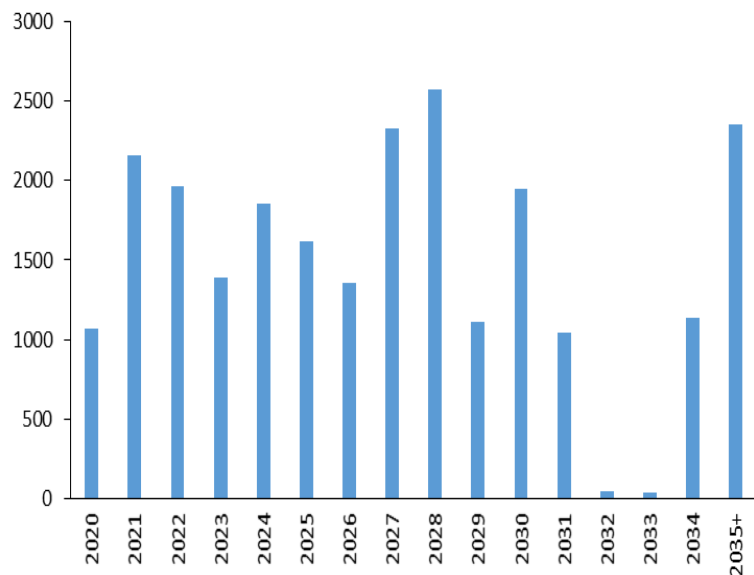
3. Μετά από πράξεις swap συναλλάγματος. Συναλλαγματική ισοτιμία κατά την υπό αναφορά ημερομηνία.

Χρονοδιάγραμμα λήξης χρέους

Χρέος ληξιπρόθεσμο εντός 12 μηνών, € εκ.

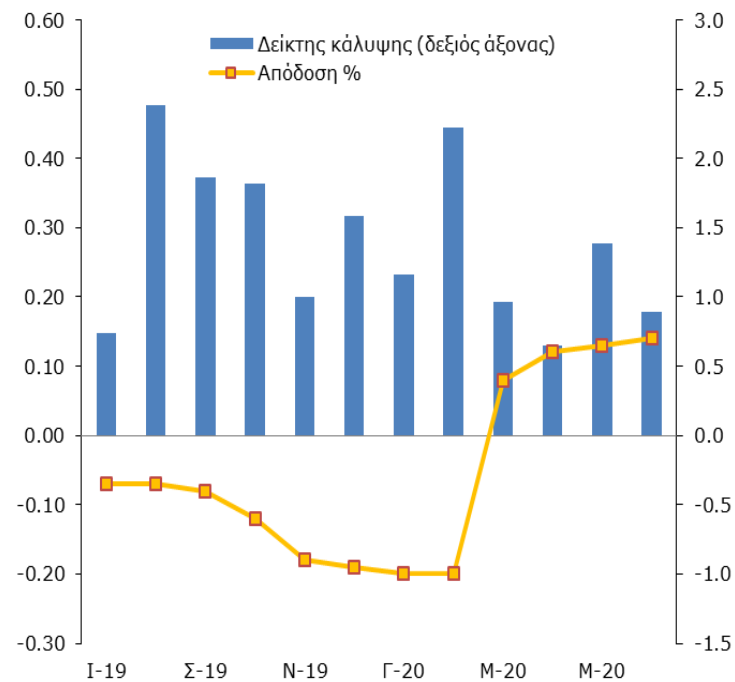


Συνολικό χρέος, € εκ.

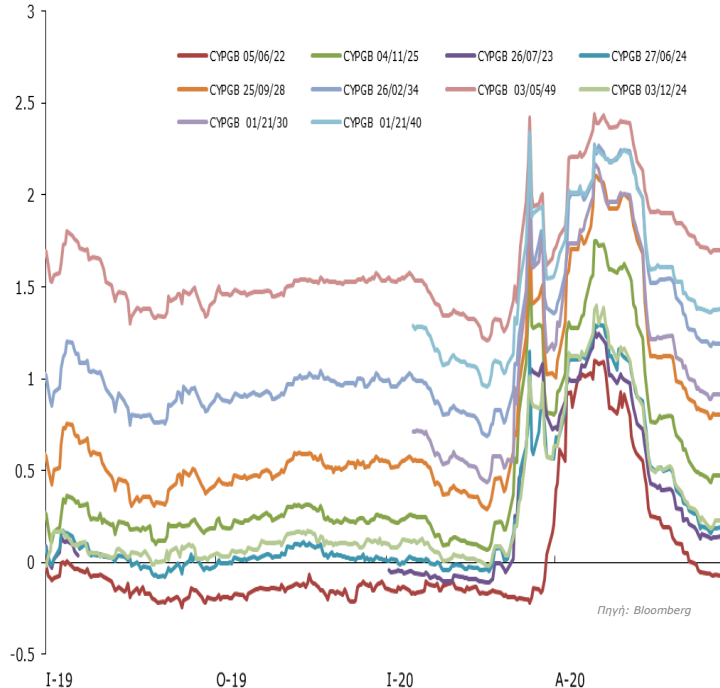


Κόστος εμπορεύσιμου χρέους

Πρωτογενής αγορά Γραμματίων (13^{ων} εβδ.)



Δευτερογενής αγορά ομολόγων



Συντομογραφίες: ΓΔ: Γραμμάτια Δημοσίου, ΔΝΤ: Διεθνές Νομισματικό Ταμείο, ΕΜΣ: Ευρωπαϊκός Μηχανισμός Σταθερότητας, ΕΤΕ: Ευρωπαϊκή Τράπεζα Επενδύσεων, ΚΤΚ: Κεντρική Τράπεζα της Κύπρου, ΤΑΣΕ: Τράπεζα Αναπτύξεως Συμβουλίου της Ευρώπης, ΕCΡ: Βραχυπρόθεσμοι κυβερνητικοί τίτλοι εξωτερικού, ΕΜΤΝ (ή CYPGB): Κρατικά ομόλογα εξωτερικού. Ημερομηνία στοιχείων: 30 Ιουνίου 2020, εκτός όπου αναφέρεται διαφορετικά. Η αναπαραγωγή επιτρέπεται εφόσον αναφέρεται η πηγή. Αν και έχει καταβληθεί κάθε προσπάθεια για την ορθότητα των στοιχείων η πιθανότητα λάθους δεν μπορεί να αποκλειστεί.



Γραφείο Διαχείρισης Δημόσιου
Χρέους
Υπουργείο Οικονομικών
Λευκωσία 1439

pdm@mof.gov.cy
www.mof.gov.cy/pdmo
Τηλ: +357 22 601182
Φαξ: +357 22 602749